

dienstleistungsplus
in jedem bereich?
was sie auch brauchen –
total easy!

Service vom Nahversorger,
jetzt ganz top!

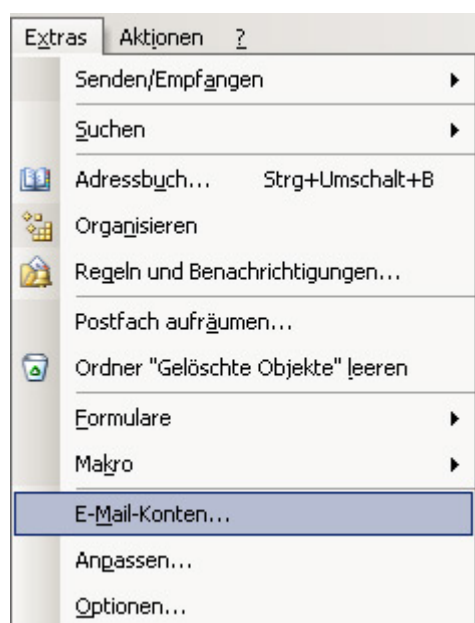


Anleitung zur Einrichtung eines MMOOne E-Mail-Kontos im Outlook 2003

An diesem Beispiel wird Ihnen erklärt, wie Sie Ihre E-Mail-Adresse in Outlook 2003 einrichten können.

Schritt 1:

Klicken Sie auf Extras → E-Mail-Konten



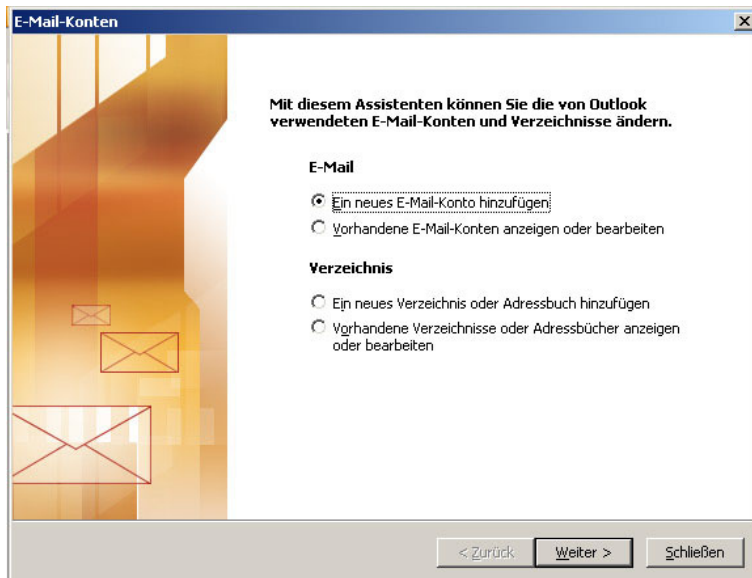
dienstleistungsplus
in jedem bereich?
was sie auch brauchen –
total easy!



Service vom Nahversorger,
jetzt ganz top!

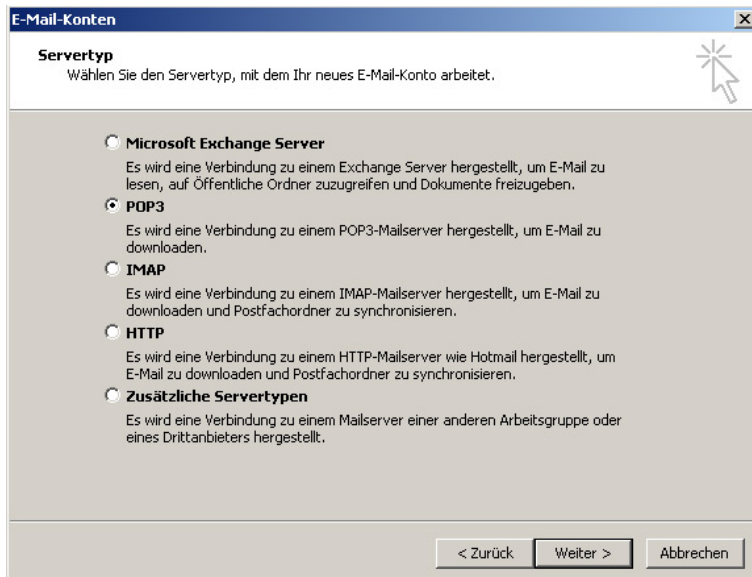
Schritt 2:

Aktivieren Sie das Kontrollfeld „Ein neues E-Mail-Konto hinzufügen“



Schritt 3:

Wählen Sie nach dem Klick auf „Weiter“ im folgenden Fenster „POP 3“ aus.



Seite 2 von 7

MULTIMEDIA One GmbH, Lindengasse 20, 4040 Linz
Tel. 0732 / 94 40 00 Fax 0732 / 94 40 00-80, office@mmone.at, www.mmone.at
Raiffeisenlandesbank OÖ: BLZ 34000, Kto.Nr 2.675.478,
IBAN: AT 893400000002675478, Swift-Bic-Code: RZOOAT2L
Firmenbuch FN 286284 g, Landesgericht Linz, UID-Nr.: ATU 63030026

dienstleistungsplus
in jedem bereich?
was sie auch brauchen –
total easy!



Service vom Nahversorger,
jetzt ganz top!

Schritt 4:

Geben Sie die Daten und Serveradressen wie folgt ein (das Postfach und Kennwort entnehmen Sie bitte dem Arbeitsauftrag oder Übernahmeprotokoll, meist mm.....)

Bitte beachten Sie, dass das Kontrollfeld „Anmeldung durch gesicherte Kennwortauthentifizierung (SPA)“ NICHT aktiviert ist.

E-Mail-Konten

Internet-E-Mail-Einstellungen (POP3)
Alle Einstellungen auf dieser Seite sind nötig, damit Ihr Konto richtig funktioniert.

Benutzerinformationen

Ihr Name:

E-Mail-Adresse:

Serverinformationen

Posteingangsserver (POP3):

Postausgangsserver (SMTP):

Anmeldeinformationen

Benutzername:

Kennwort:

Kennwort speichern

Anmeldung durch gesicherte Kennwortauthentifizierung (SPA)

Einstellungen testen

Wir empfehlen Ihnen, das neue Konto nach dem Eingeben aller Informationen in diesem Fenster zu testen, indem Sie auf die Schaltfläche unten klicken (Netzwerkverbindung erforderlich).



dienstleistungsplus
in jedem bereich?
was sie auch brauchen –
total easy!

Service vom Nahversorger,
jetzt ganz top!



Schritt 5:

Nun müssen Sie die Anmeldung am Postausgangsserver aktivieren:
Klicken Sie bitte auf „Weitere Einstellungen...“



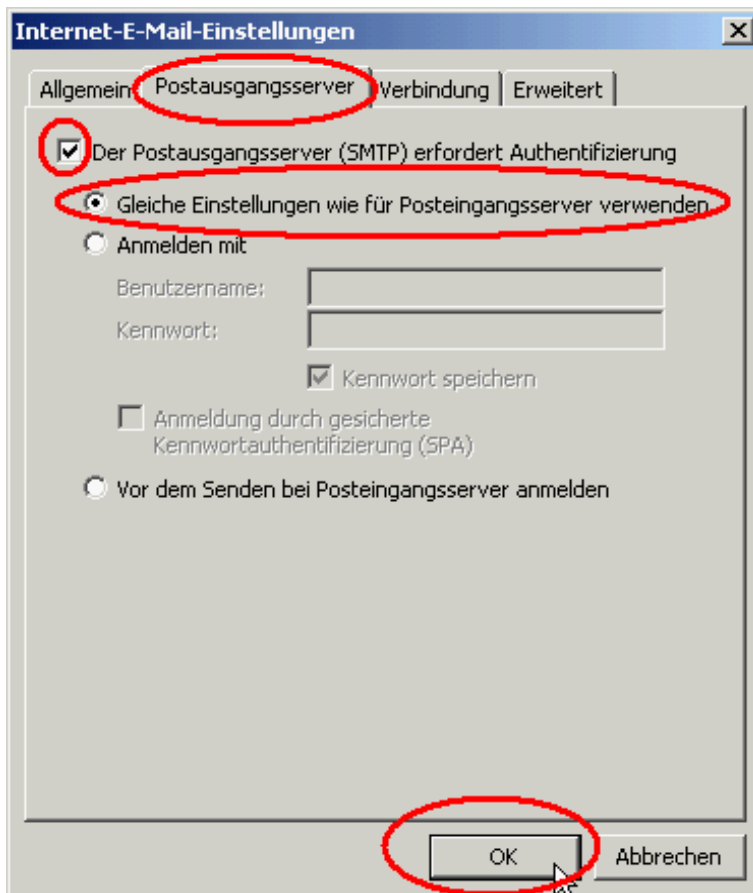
dienstleistungsplus
in jedem bereich?
was sie auch brauchen –
total easy!

Service vom Nahversorger,
jetzt ganz top!



Schritt 6:

- Wählen Sie die Registerkarte „Postausgangsserver“ aus.
- Das Häkchen bei „Der Postausgangsserver (SMTP) erfordert Authentifizierung“ muss gesetzt sein.
- Klicken Sie auf „Gleiche Einstellungen wie für Posteingangsserver verwenden“.
- Um die Einstellung zu bestätigen und zu beenden, klicken Sie auf den Button OK.



dienstleistungsplus
in jedem bereich?
was sie auch brauchen –
total easy!

Service vom Nahversorger,
jetzt ganz top!



Schritt 7:
Klicken Sie auf Weiter und dann auf Fertigstellen.

E-Mail-Konten

Internet-E-Mail-Einstellungen (POP3)
Alle Einstellungen auf dieser Seite sind nötig, damit Ihr Konto richtig funktioniert.

Benutzerinformationen	Serverinformationen
Ihr Name: <input type="text" value="Maxi Mustermensch"/>	Posteingangsserver (POP3): <input type="text" value="pop.web4me.at"/>
E-Mail-Adresse: <input type="text" value="mustermann@web4me.at"/>	Postausgangsserver (SMTP): <input type="text" value="smtp.web4me.at"/>
Anmeldeinformationen	Einstellungen testen
Benutzername: <input type="text" value="mmxxxxxx"/>	Wir empfehlen Ihnen, das neue Konto nach dem Eingeben aller Informationen in diesem Fenster zu testen, indem Sie auf die Schaltfläche unten klicken (Netzwerkverbindung erforderlich).
Kennwort: <input type="password" value="*****"/>	
<input checked="" type="checkbox"/> Kennwort speichern	<input type="button" value="Kontoeinstellungen testen..."/>
<input type="checkbox"/> Anmeldung durch gesicherte Kennwortauthentifizierung (SPA)	<input type="button" value="Weitere Einstellungen..."/>

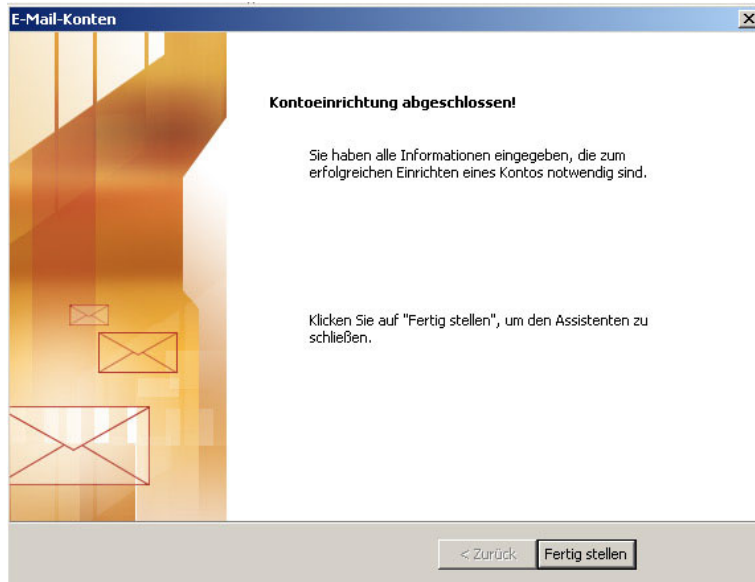


Seite 6 von 7

MULTIMEDIA One GmbH, Lindengasse 20, 4040 Linz
Tel. 0732 / 94 40 00 Fax 0732 / 94 40 00-80, office@mmone.at, www.mmone.at
Raiffeisenlandesbank OÖ: BLZ 34000, Kto.Nr 2.675.478,
IBAN: AT 89340000002675478, Swift-Bic-Code: RZOOAT2L
Firmenbuch FN 286284 g, Landesgericht Linz, UID-Nr.: ATU 63030026

dienstleistungsplus
in jedem bereich?
was sie auch brauchen –
total easy!

Service vom Nahversorger,
jetzt ganz top!



Besuchen Sie auch unsere Homepage <http://www.mmone.at> um weiterführende Einstellungen an Ihrem E-Mailkonto vornehmen zu können (z.B. Weiterleitung, Abwesenheitsnotiz, weitere E-Mail-Adressen anlegen).

